

好又宜物流

G · CHEAP LOGISTICS

新旧二手

机械设备进口流程

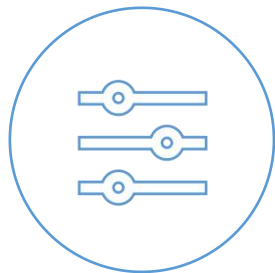
TOBECAN

logistics solution

目录 / CONTENT



清关流程



所需的资料



时长时间



单证要求



总归 一般流程

机械设备进口报关一般的流程主要是：

1. 机械设备备案
2. 联系国外卖家发货
3. 货到达香港码头
4. 申报商检之后报关纳税
5. 查验机械设备
6. 海关申报清关后提货
7. 物流配送到厂商


清关流程

1) 客户供应要进口设置装备摆设材料与图片→核算种种进口用度→报价→签订进口和谈

2) 在海内处置旧电机产物进口商检立案与检讨检疫请求

3) 客户联络外洋供应商按排进口海运订仓→ 海运到香港

4) 换单, 提货→香港堆栈



5) 联络香港中检公司做检讨→中检及格后→装船起运发货

6) 部署驳船到要地本地船埠→本地商检换本来立案与检讨检疫及格证实

7) 报检→出商检通关单→商检现场检讨核査

8) 预备进口报关材料→正式报关→出税单交税→海关验货→提货放行

二手机械设备进口过程中所需要办理的手续有：

进口旧机电产品装运前预检验备案书》(简称：预备案);

《进口旧机电产品装运前检验证书》(简称：中检);《旧机电产品自动进口许可证》(简称：批文)

单证资料：

贵厂家(公司)只需要提供货物装箱单(如产品名称、个数、箱数、产品规格、净重、毛重、品牌、型号、报关口岸，收发货人信息等)。资料：IPPC标识、提单、箱单、invoice、合同

一般贸易进口主要的三个条款：

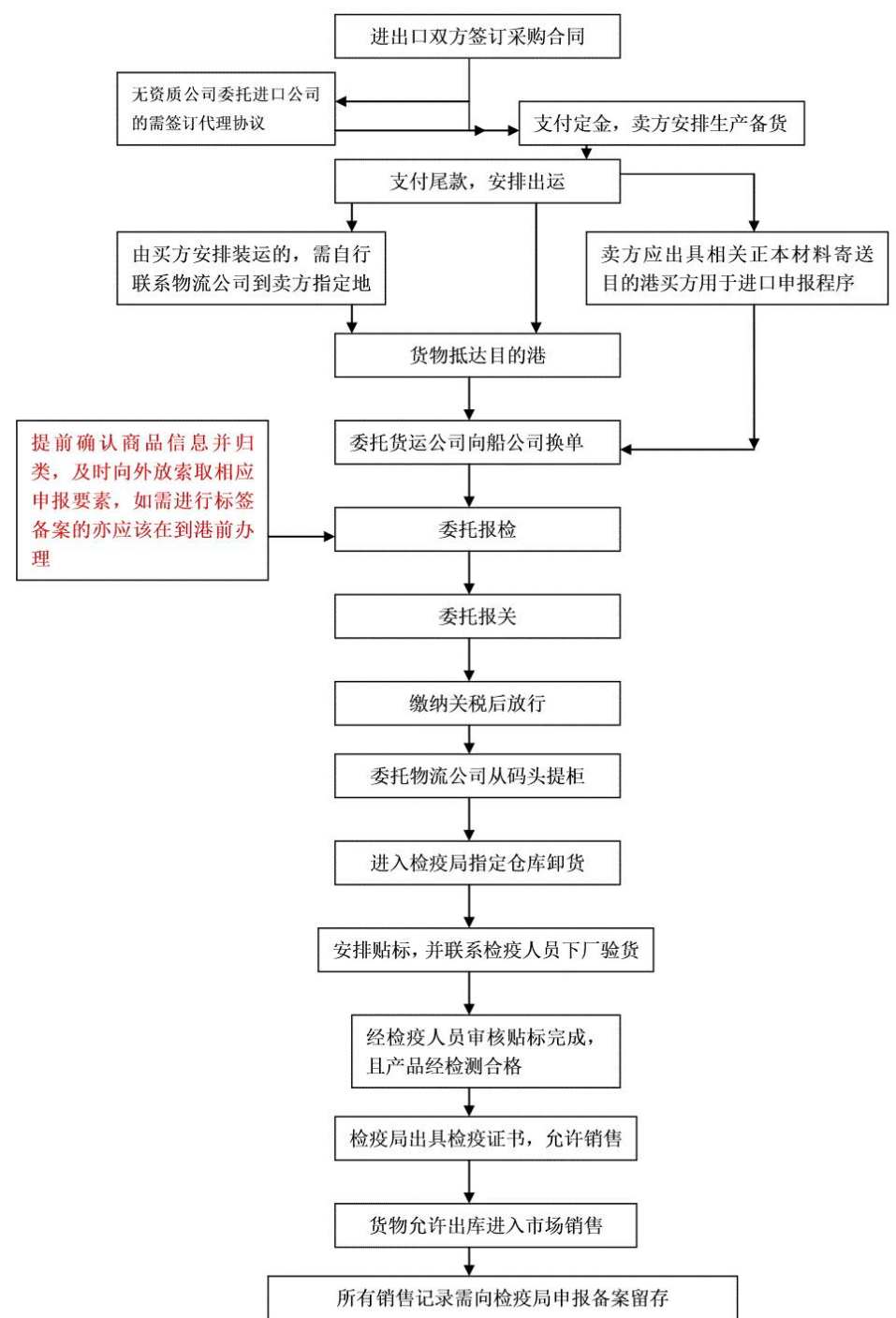
- 1、EXW：门到门双清关服务，从国外提货，海运或者是空运，送到国内港口，到客户手上。
- 2、FOB：从国外港口起，客户需要告诉我们是什么港口起运的，安排海运或者空运公司，送到客户手上。
- 3、CIF：货物已经到港：清关报关，然后送至客户手上。

具体流程如下：

- 1、咨询确认二手机械设备进口手续、监管条件、关税、等信息。
- 2、国外发运货物后，将所需要的全套手续转交给我司。
- 3、如需要办理监管手续，我司会在二手机械设备发运前确认，并办理相关文件。
- 4、二手机械设备进口手续包括：进口装箱单、运单、外贸合同、机械设备的原产地证，商检备案，进口许可证(机电证)，装船检等。
- 5、二手机械设备到港后，我司安排进口换单、进口报关、进口报检等相关手续。
- 6、二手机械设备进口报关放行后，我司可安排送到您指定地点。



02



机械设备进出口流程手续：

**STEP
02**

机械设备的原产地证



**STEP
04**

提单等等相关资料

订舱(订仓)

**STEP
01**

机械设备的装箱单，机械
设备商业发票

做柜提货

报检报关

**STEP
03**

产品说明书、签订的贸易
合同

海运目的港

03

哪些机械设备是允许进口.哪些不允许进口

不允许进口的旧机电产品请参考:
(不予备案的进口旧机电产品目录及适用范围)


允许进口的旧机电产品请参考:
(第一批有条件备案的进口旧机电产品目录及使用范围)

允许进口的旧机电产品请参考:
(实施备案的进口旧机电产品目录)

注意:外商投资进口旧设备在管理上的规定:

- 1) 外商投资总额以内作为投资进口的新旧机电产品,免于办理自动进口许可证,但旧机电必须办理.
- 2) 外商投资总额以内作为投资进口的新旧机电产品,免于办理装船前预检验备案,但旧机电必须办理.
- 3) 外商投资进口旧机电的法定检验与产品价值鉴定合并进行

二手机械的定义



进口旧机电产品包括：

- 1) 已经使用,仍具有基本功能和一定使用价值的机电产品
- 2) 未经使用但存放时间过长,超过质量保证期的机电产品
- 3) 未经使用但存放时间过长,部件产生明显有形损耗的机电产品.
- 4) 新旧部件混装的机电产品
- 5) 大型二手设备。

旧机电产品进口申办的一般程序:



- 1) 确定旧机电产品的商品编码
- 2) 确定旧机电产品的监管条件.
- 3) 确定旧机电产品是否属于强制认证(3C认证)
- 4) 确定该商品的有关备案商检机关.

旧机电进口所需:

进口法定检验

机电进口许可证(旧)

进口旧机电产品装运前检验证书(我国四个驻外旧机械商检机构分别在:日本,香港,北美,欧洲<荷兰>

进口口岸检疫局办的进口旧机电产品备案申请书

如进口的机器是印刷机就需要到国家新闻总署办理印刷经营许可证

如产品税号涉及到国家强制认证的需提供3C证书



04

一、二手设备及配件进口所需单证

- 1.基本单证： 箱单、 发票、 合同、 提单
- 2.涉证设备需要办理自动进口许可证（即O证， 根据HS编码来定）
- 3.设备照片
- 4.设备铭牌照片
- 5.使用说明书
- 6.工作原理， 使用用途

注意： 旧设备进口除以上单证外， 还需在国外做中检（我司代理）， 取得中检报告后方可进口。

二、设备及配件进口流程、

- 1.签订代理进口合同
- 2.海运订舱（进口旧设备需要先做中检，后订舱）
- 3.单据预审
- 4.货物到港后，安排换单
- 5.报关报检
- 6.缴税
- 7.提货放行
- 8.配送

注意：要注意现在大多数实行先通关后审价，所以我司建议，不要抱有侥幸心理，由于低报而少征的税，海关是有3年的追征期。

提醒注意事项：

01

提前确认

机械设备在进出口之前要前跟我司确认相关船期及清关报关所需资料事宜。

02

务必正确

毛重的数据要尽量准确

03

极致精细

以免数据不准确导致海关扣关。



机械设备进口报关操作时间：

- 1.订舱装运：1-2天
- 2.国外清关：1-2工作日
- 3.海运运输：7天
- 4.国内清关：3-4工作日（如海关查验、熏蒸将会增加通关时间）5.送货入仓：1天
- 6.商检验货：3天

机械设备进口报关注意事项：

- 1.成套机械设备海关税率：关税8%，增值税率13%（其他产品税率以实际为准）；
- 2.成套机械设备进口商检报关时，海关会对申报的CIF价格、海关编码的正确性着重审核，各进口商注意如实申报价格.如海关对申报价格有异议，进口商需要补充价格证明文件（如信用证、付汇记录、采购磋商邮件信息、同款或类似进口产品价格）
- 3.成套机械设备进口商检报关，海关需要查验时，一般会特别检查机器设备是否有铭牌及铭牌信息（标注机器的名称、型号、电压、制造年限等信息）是否与申报单证信息。
- 4.成套机械设备进口时常会用木箱打包以此来保护设备，但是海关检疫部门对使用的木制包装有特别要求，因木质包装可能携带外来物种或者病菌进入，对国内的生态、公民安全具有很大破坏和潜在风险，海关检疫部门会着重对机械设备包装产品实施检查。木制包装必须有IPPC熏蒸标示以及熏蒸标示必须正确。
- 5.成套进口的机械设备如监管条件涉及法检，此类货物在口岸海关检疫部分验放后，设备还需在使用地组装调试。调试完成后需要企业属地海关检验部门上门对货物进行验收，只有验收合格此进口的机械设备方可生产使用。



谢谢您，最后提醒！

设备及配件进口注意事项

- 1.只有确定了海关编码，才能确定货物的监管条件，我司拥有15年以上操作经验专业海关编码团队，可为您提供专业的归类指导建议。
- 2.注意保存好原始在购买发票和交易信息，对海关审价很有帮助。
- 3.设备如果有木质包装，附上IPPC标示，或提供熏蒸证。
- 4.设备相关信息必须真实、准确，这也是所有工作的基础。
- 5.某些旧设备是禁止进口的，具体可以致电咨询我司。#海关#

专业的人做专业的事，点赞关注不迷路，带你了解更多进口知识。